

NISSAN NAVARA



4x4  
ANTRIEB

**450**  
NM DREHMOMENT



# NISSAN

## STELLT SICH DER HERAUSFORDERUNG.

Reisen ist weit mehr als eine Fahrt von A nach B – nach diesem Grundsatz bauen wir unsere Fahrzeuge. Wir behaupten, dass unsere 4x4 dafür gemacht sind, Ihr Selbstvertrauen zu stärken. Damit auch Sie jede Herausforderung meistern – egal wann, egal wo.

Sie fordern uns heraus? Wir stellen uns!

### NAVARA PROOF #2 HITZE. MACHT NICHTS.

Machen Sie sich keine Gedanken um den Verschleiß. Unsere Polsterstoffe und Ledernähte absolvieren 33 verschiedene Tests bis zu 20.000-mal, um zu beweisen, dass sie der Hitze widerstehen.

DER NAVARA GARANTIERT  
IHNEN, DASS SIE IHRE  
FAHRT LÄNGER GENIEßEN:

3 JAHRE  
GARANTIE (BIS 100.000 KM)

12 JAHRE  
GARANTIE GEGEN DURCHROSTUNG

### NAVARA PROOF #20 FROST. TROCKEN.

NISSAN trotzt jedem Sturm. Vom Nieselregen bis zum Starkregen, von Temperaturen um den Gefrierpunkt bis hin zu hartem Frost garantiert unser extremer Regentest, dass der NAVARA unter allen Bedingungen dicht ist.

WIEDERGEWINNEN. RECYCELN. ERNEuern.

Mit dem NISSAN Green Program ebnen wir den Weg, unser Null-Emissions-Ziel bis 2012 zu erreichen.

FAHRZEUGE MIT ELEKTROANTRIEB SIND DIE  
ZUKUNFT URBANER MOBILITÄT:

NISSAN ist Technologieführer auf dem Gebiet 100 % CO<sub>2</sub>-freier Elektrofahrzeuge mit Konzeptstudien wie PIVO, NUVU und MIXIM. Nichts ist sauberer.

### NAVARA PROOF #34 VOR GEBRAUCH SCHÜTTELN.

Um sicherzustellen, dass das Auto selbst härtesten Bedingungen standhält, stellt NISSAN seine Fahrzeuge auf vier vibrierende Pfosten und schüttelt sie tagelang heftig durch. Dies entspricht vielen Stunden Fahrt auf unterschiedlichen Straßenbelägen.

ERFAHREN SIE MEHR UNTER [WWW.NISSAN.DE](http://WWW.NISSAN.DE) ODER [WWW.NISSAN.AT](http://WWW.NISSAN.AT)

140  
KW

450  
NM DREHMOMENT

**BIS ZU  
1.175 KG  
NUTZLAST\***

3.000 KG  
MAX. ZUGKRAFT\*\*

**5 SITZPLÄTZE**  
IM DOUBLE CAB

**Ein sportliches Frontdesign,** eine voll ausgestattete, komfortable Fahrerkabine und herausragende Eignung für Action und Abenteuer – alles getragen von jeder Menge Muskelmasse.

**Hart arbeitend und gut aussehend:** Der NAVARA verbindet Stil mit Zweck: Seine große Bodenfreiheit sowie seine dank weit ausgestellter Radkästen ausgezeichnete Off-Road-Performance lassen Sie vor keinem Hindernis stoppen.

\* ausstattungsabhängig bis zu 1.175 kg (gilt nur für Deutschland).  
In Österreich: bis zu 998 kg Nutzlast.  
\*\* bei 8% Steigung und einem Zuggesamtgewicht von max. 5.810 kg.

Noch robuster, noch dynamischer:  
Das neue sportliche Design des NAVARA ist ein garantierter Hingucker. Ideal für den Alltag, perfekt für die Arbeit –  
und der Spaß bleibt auch nicht auf der Strecke.

**LEBEN SIE LOS!**

[Einleitung](#) | [Außendesign](#) | [Innenraum](#) | [Technologie](#) | [Leistung](#) | [Zubehör](#) | [Farben und Abmessungen](#)

[Druck](#) | [Schließen](#)



STAU-  
RAUM

2.  
SITZREIHE



Um den Stauraum voll ausnutzen zu können, lassen sich die Sitze in der zweiten Reihe im Verhältnis 60:40 geteilt umklappen.

*Hinweis: Die in dieser Broschüre beschriebenen Ausstattungsmerkmale sind ausstattungsabhängig; die genauen Spezifikationen und Verfügbarkeiten der einzelnen Ausstattungsvarianten entnehmen Sie bitte der Preisliste.*



ZWEIZONEN-  
KLIMAAUTOMATIK

PRAKTISCHE  
STAUMÖGLICHKEITEN

**DOUBLE CAB**

MIT 5 SITZEN

VOLLWERTIGER FÜNFSTITZER: DAS IST MEIN ZUHAUSE.

Treten Sie ein: Der NAVARA Double Cab ist ein vollwertiger Fünfsitzer mit einer geräumigen Kabine, in der eine Zweizonen-Klimaautomatik für perfekte Erfrischung sorgt.

Einleitung | Außendesign | Innenraum | Technologie | Leistung | Zubehör | Farben und Abmessungen


Druck | Schließen





**Kontrolle leicht gemacht** – ein Tipp mit den Fingerspitzen genügt und Sie steuern die Geschwindigkeitsregelanlage, den Speed Limiter und das Bose® Premium-Audiosystem mit 8 Lautsprechern. Spielen Sie DVDs und CDs ab oder genießen Sie die Musikvielfalt von Ihrem iPod, MP3-Player oder USB-Stick.

**BLUETOOTH®**  
FREISPRECHEINRICHTUNG



ZWEI BILDSCHIRMANSICHTEN  
**IN 2D/3D**

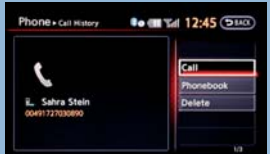
**40 GB**  
FESTPLATTE

**BLUETOOTH®**  
FREISPRECHEINRICHTUNG

**Genießen** Sie Ihre Fahrt dank 7"-Touchscreen mit übersichtlicher Anzeige von Musiktiteln, dem Bordcomputer oder Ihrem Telefonbuch und dem farbigen Bild der Rückfahrkamera. **Rückfahrkamera.** Mit der in der Heckklappe integrierten Rückfahrkamera wird das Einparken unabhängig vom Beladungszustand zum Kinderspiel.



Planen Sie Ihre Route auf einem hochauflösenden Bildschirm, wählen Sie zwischen 2D- oder 3D-Ansicht und zoomen Sie auf Hauptziele heran. Die Sprachführung ist in 8 europäischen Sprachen verfügbar.



Schließen Sie einfach Ihr Mobiltelefon\* an und sprechen Sie sich aus. Dank Bluetooth® Freisprecheinrichtung inklusive Anruferidentifikation und Spracherkennung ein Kinderspiel.



Verfolgen Sie Ihren Weg dank kontinuierlicher Verkehrs- informationen auf Ihrem Touchscreen. Präzise und immer aktuell, lässt er Sie entspannter ankommen.

\*Die kompatiblen Mobiltelefone erfragen Sie bitte bei Ihrem NISSAN Händler.

Sie werden denken, Sie fahren eine Luxuslimousine – mit solch großzügigem Platzangebot, den ansprechenden Ledersitzen, dem hochklassigen Bose® Soundsystem und einem weiterentwickelten Navigationssystem, das perfekt in das Armaturenbrett integriert ist.

Mit dem voll integrierten Navigations-, Kommunikations- und Video-/Audio-Entertainmentsystem halten Sie überall die Verbindung – und den Rhythmus. Spielen Sie DVDs und CDs ab, verbinden Sie Ihr Mobiltelefon oder Ihren iPod kabellos dank Bluetooth® Audio-Streaming und genießen Sie die Musikvielfalt von Ihrem iPod, MP3-Player oder USB-Stick.





**C-Kanal-Verzurrsystem**  
Das System ist ideal geeignet zur Fixierung und für den sicheren Transport aller Arten von Fracht. Es besteht aus innovativen C-Kanälen in der Pick-up-Ladewanne – zwei am Ladeboden und je einer an den Oberkanten der Seitenwände sowie am Kabinende der Ladefläche. Dieses flexible System ermöglicht die schnelle und zuverlässige Sicherung jeder Art von Ladung.



DOUBLE CAB  
(7+8 SITZEN)  
BIS ZU  
1.175\* KG  
NUTZLAST

**3.000 KG**  
MAX. ZUGKRAFT\*\*


Ein bisschen Unordnung macht dem NAVARA nichts aus. Mit einer beeindruckenden Ladekapazität von bis zu 1.175\* kg heißt es eher: je größer und sperriger, umso besser.

Der NAVARA hat die praktischste Ladeflächengröße seiner Klasse: mit gut über einem Meter nutzbarer Fläche zwischen den Radkästen. Wenn es die Straßenverkehrsordnung zulässt, können Sie die Heckklappe während der Fahrt geöffnet lassen und so die Ladefläche signifikant verlängern: auf fast 2 Meter für die Double-Cab- und auf fast 2,40 Meter für die Single-Cab-Version.

IMPOSANTE TRANSPORTMÖGLICHKEITEN.

*Hinweis: Die in dieser Broschüre beschriebenen Ausstattungsmerkmale sind ausstattungsabhängig; die genauen Spezifikationen und Verfügbarkeiten der einzelnen Ausstattungsvarianten entnehmen Sie bitte der Preisliste.*

\* ausstattungsabhängig bis zu 1.175 kg (gilt nur für Deutschland). In Österreich: bis zu 998 kg Nutzlast.  
\*\* bei 8% Steigung und einem Zuggesamtgewicht von max. 5.810 kg.



BRING MICH GANZ NACH OBEN.

Das Beste daran, ein Arbeitspferd wie den NAVARA zu haben, ist, wenn man sich den Tag freinimmt.  
Einfach raus in Richtung Berge und immer weiter und höher fahren.

## FÜNFANG- AUTOMATIKGETRIEBE

Kommen Sie in die Gänge mit dem Fünfgang-Automatikgetriebe.  
Gehen Sie es gemütlich an oder werden Sie selbst aktiv:  
mit der manuellen Schaltoption für noch mehr Fahrspaß.

**3.000 KG**  
MAX. ZUGKRAFT\*\*

Der NAVARA hat jede Menge Durchhaltevermögen  
für Ihre persönlichen Abenteuer. Bringen Sie alle  
Spielsachen für große Jungs mit. Richtig Spaß haben  
– das ist die Action, die er am meisten mag.

**140 450**  
KW NM DREHMOMENT

Flexibel in der Leistungsentfaltung und bemerkenswert agil  
dank eines hocheffektiven Radaufhängungssystems – der NAVARA  
reagiert schnell auf Ihre Fahrbefehle. Zusätzlich zum bewährten  
Vierzylinder-Common-Rail-Diesel bietet der neue 3,0-Liter-V6-  
Direkteinspritzer-Turbodiesel 170 kW/231 PS und ein maximales  
Drehmoment von 550 Nm. Und nichts ist zu schwer für seinen starken,  
hochfesten Stahl-Leiterrahmen mit stabilen Querträgern.

Hinweis: Die in dieser Broschüre beschriebenen Ausstattungsmerkmale sind ausstattungsabhängig; die genauen  
Spezifikationen und Verfügbarkeiten der einzelnen Ausstattungsvarianten entnehmen Sie bitte der Preisliste.  
Kraftstoffverbrauch l/100km: kombiniert 9,5 - 8,5, CO2-  
Emissionen kombiniert 250 - 224 g/km (Messverfahren gem. EU-Norm)

\*\* bei 8 % Steigung und einem Zuggesamtgewicht von max. 5.810 kg

Einleitung | Außendesign | Innenraum | Technologie | Leistung | Zubehör | Farben und Abmessungen

Druck | Schließen

Seite 1 | Seite 2 | Seite 3



450  
NM DREHMOMENT

3.000 KG  
MAX. ZUGKRAFT\*

4x4  
ANTRIEB

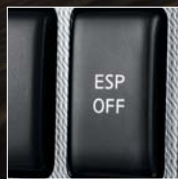
140  
KW

**Wählen Sie mit dem neuen Drehknopf am Armaturenbrett aus drei Fahrmodi:**

- 2WD HIGH um unter normalen Fahrbedingungen nur die Hinterräder anzutreiben.
- 4WD HIGH liefert eine 50:50-Verteilung auf Vorder- und Hinterräder für leichte Offroad-Fahrten auf schlammigem Untergrund oder bei Schnee.
- 4WD LOW für schwierige Offroad-Verhältnisse in Sand, Schnee oder tiefem Morast sowie für maximale Traktion bei Steigungen und maximale Motorbremung bei Abfahrten.



**Drehknopf**  
Drehen Sie mit einer einfachen Bewegung das Einstellrad von 4x4 auf 4x2 und wieder zurück.



**Abschaltbares ESP**  
Das elektronische Stabilitätsprogramm von NISSAN aktiviert automatisch das ABS, die Traktionskontrolle sowie Ihre Kontrollelemente, um Ihnen zu helfen, bei Ausweichmanövern die Kontrolle über das Fahrzeug zu behalten.



**Differenzialsperre:**  
Unter extremen Bedingungen sperrt diese Option das hintere Differenzial, damit Sie weiter vorankommen.




Immer da, wenn Sie sie brauchen: **Airbags** schützen Sie auf jedem Terrain rundum.



Der NAVARA ist ein 100% iger 4x4. Mit Rundum-Airbagschutz sorgt er auf allen Plätzen für eine sichere Fahrt.

BRING MEINE WELT IN BEWEGUNG.

\*bei 8 % Steigung und einem Zuggesamtgewicht von max. 5.810 kg







**Campingzelt für die Ladefläche**  
Es ist gut zu wissen, dass man immer ein Dach über dem Kopf hat.

**Laderaumwanne und Staubox**  
Räumen Sie Ihr Werkzeug weg und glätten Sie das Bettlaken, es war ein langer Tag.



Leichtmetallfelgen

Aluminium-Trittbretter

Anhängenzugvorrichtung

Rückfahr-Einparksystem

X-Line Hardtop



**Ladeflächenabdeckung aus Aluminium**  
Durch dieses robuste Schild kommt kaum etwas durch.

**18"-Leichtmetallfelgen \***  
Mit diesen 18"-Leichtmetallfelgen gehört die Straße Ihnen.


*\*abhängig vom jeweils zulässigen Gesamtgewicht.*



## IM HERZEN DER WILDNIS

Weitere Details zum kompletten Zubehörangebot für den NAVARA erfahren Sie bei Ihrem NISSAN Händler.





M: METALLIC S: STANDARD

Genießen Sie Privatsphäre und Komfort mit getönten Scheiben und Lederpolsterung.  
Nur Sie und Ihr NAVARA: Was sonst braucht der Mann?

## FARBEN UND POLSTERUNG



## ABMESSUNGEN

### DOUBLE CAB



### KING CAB





X-TRAIL



PATHFINDER

Wir betrachten **SHIFT\_** als Einladung. Eine Einladung, allzu Bekanntes neu zu erforschen. Sich dem Unbekannten zu öffnen. Fragen zu stellen, die sonst keiner stellt. Und Antworten zu finden, die sonst niemand findet. So arbeiten wir bei **NISSAN** – jeden Tag aufs Neue. Mit dieser Einstellung gehen wir an jede neue Aufgabe heran. Das Resultat ist eine Fahrzeugpalette, die sich eindeutig und kompromisslos vom Üblichen unterscheidet. Herzlich willkommen in der Welt von **NISSAN**.

Internetadresse:

**Deutschland:** [www.nissan.de](http://www.nissan.de)  
**Österreich:** [www.nissan.at](http://www.nissan.at)


Ihr NISSAN Händler:



**SHIFT\_** the way you move

Die in dieser Broschüre abgebildeten Fahrzeuge enthalten teilweise Farben, Polsterstoffe und Ausstattungsmerkmale, die in Deutschland und Österreich nicht erhältlich sind. Darüber hinaus sind die in dieser Broschüre beschriebenen Ausstattungsmerkmale ausstattungsabhängig; die genauen Spezifikationen und Verfügbarkeiten der einzelnen Ausstattungsvarianten entnehmen Sie bitte der Preisliste oder fragen Sie Ihren NISSAN Händler. Im Übrigen behält sich NISSAN jederzeit Änderungen der Modellausstattung und des Lieferumfangs vor. Aufgrund der drucktechnischen Beschränkungen können die in dieser Broschüre abgebildeten Farben geringfügig von den tatsächlichen Farbtönen des Lackes oder der Innenausstattungsmaterialien abweichen. Alle Rechte sind vorbehalten. Der Nachdruck oder die Vervielfältigung, auch auszugsweise, ist ohne vorherige schriftliche Zustimmung von NISSAN verboten. Kundenbetreuung in Österreich: Telefon +43 (0) 1 90 577 762. Kunden in Deutschland erhalten Informationen zur kostenlosen Rückgabe ihres Altfahrzeugs hier: im Internet unter [www.nissan.de](http://www.nissan.de), per Mail an [recycling.deutschland@nissan.de](mailto:recycling.deutschland@nissan.de), bei jedem NISSAN Händler oder unter Telefon +49 (0) 22 32/57-20 80 (NISSAN Kundenbetreuung).

Diese Broschüre wurde auf chlorfrei gebleichtem Papier gedruckt. – NAVARA-DE-10/2010 – Gedruckt in der EU, Stand: Oktober 2010 – Druck-Nr.: 5516  
 Gestaltet und herausgegeben von E-GRAPHICS\FRANCE – Frankreich, Tel.: +33 14909 2535.



**PREISLISTE  
NISSAN  
NAVARA**

gültig ab 01. April 2011



**SHIFT**\_the way you move



## Die Modelle

Modelle		Motor	Hubraum (l)	kW (PS)	Getriebe	Preise €		
						ohne MwSt.	mit MwSt.	
King Cab 4x4	XE	Diesel	2.5 dCi	140 (190)	6-Gang Schaltgetriebe	22.057,98	26.249,-	
		Diesel mit Partikelfilter	2.5 dCi	140 (190)	6-Gang Schaltgetriebe	22.604,20	26.899,-	
	SE	Diesel	2.5 dCi	140 (190)	6-Gang Schaltgetriebe	25.419,33	30.249,-	
		Diesel mit Partikelfilter	2.5 dCi	140 (190)	6-Gang Schaltgetriebe	25.965,55	30.899,-	
Double Cab 4x4	XE	Diesel	2.5 dCi	140 (190)	6-Gang Schaltgetriebe	23.234,45	27.649,-	
		Diesel mit Partikelfilter	2.5 dCi	140 (190)	6-Gang Schaltgetriebe	23.780,67	28.299,-	
	SE	Diesel	2.5 dCi	140 (190)	6-Gang Schaltgetriebe	26.595,80	31.649,-	
		Diesel mit Partikelfilter	2.5 dCi	140 (190)	6-Gang Schaltgetriebe	27.142,02	32.299,-	
		Diesel ohne Partikelfilter	2.5 dCi	140 (190)	Automatikgetriebe, 5stufig, mit manueller Schaltgasse	27.982,35	33.299,-	
		Diesel mit Partikelfilter	2.5 dCi	140 (190)	Automatikgetriebe, 5stufig, mit manueller Schaltgasse	28.528,57	33.949,-	
	LE	Diesel	2.5 dCi	140 (190)	6-Gang Schaltgetriebe	28.192,44	33.549,-	
		Diesel mit Partikelfilter	2.5 dCi	140 (190)	6-Gang Schaltgetriebe	28.738,66	34.199,-	
		Diesel ohne Partikelfilter	2.5 dCi	140 (190)	Automatikgetriebe, 5stufig, mit manueller Schaltgasse	29.578,99	35.199,-	
		Diesel mit Partikelfilter	2.5 dCi	140 (190)	Automatikgetriebe, 5stufig, mit manueller Schaltgasse	30.125,21	35.849,-	
	Double Cab 4x4 V6	LE	Diesel mit Partikelfilter	3.0 dCi	170 (231)	Automatikgetriebe, 7stufig, mit manueller Schaltgasse	38.167,23	45.419,-

Alle Preisangaben in EURO sind unverbindliche Preisempfehlungen einschl. 19% Mehrwertsteuer ab Auslieferungslager der NISSAN CENTER EUROPE GMBH zuzüglich Überführung und Zulassung. Der Inhalt entspricht den zum Zeitpunkt der Drucklegung vorhandenen Kenntnissen. Änderungen der beschriebenen Modelle bleiben vorbehalten. Ihr NISSAN Händler wird Sie gerne über etwaige Änderungen informieren.

## Sonderausstattung gegen Aufpreis

Sonderausstattung	Preise € ohne MwSt.	Preise € mit MwSt.	King Cab XE	King Cab SE	Double Cab XE	Double Cab SE	Double Cab LE	Double Cab V6 LE
Komfort-Paket: – Geschwindigkeitsregelanlage mit Speed Limiter – Radio-CD-Kombination mit 6fach-CD-Wechsler	<b>445,38</b>	<b>530,-</b>	–	○	–	○	●	●
Klima & Safety-Paket: – Klimaanlage, manuell – Radio-CD-Kombination mit Bluetooth®-Schnittstelle für Mobiltelefone <sup>1)</sup> und AUX-Anschluss – Funkfernbedienung für Zentralverriegelung – Bordcomputer – Frischluftfilter – Seitenairbags, vorn – Kopfairbags, vorn und hinten – Sitzheizung – Lenkradfernbedienung	<b>1.932,77</b>	<b>2.300,-</b>	○	–	○	–	–	–
Hinterachsdifferentialsperre (100 %)	<b>521,01</b>	<b>620,-</b>	○	○	○	○	○	–
Topline-Paket: – Lederausstattung (Sitzmittelbahnen und -wangen, Kopfstützensvorderteil in Leder) – Fahrer- und Beifahrersitz, elektrisch verstellbar und beheizbar – Mittelarmlehne, ausklappbar, im Fond – Glas-Hub-Schiebedach, elektrisch	<b>1.899,16</b>	<b>2.260,-</b>	–	–	–	–	○	●
Executive-Paket: – HDD Festplatten Navigationssystem mit TMC pro inkl. 7"-Farbdisplay & Touchscreen und Rückfahrkamera in Farbe – Radio mit MP3/CD/DVD-Player und AUX-/USB-Anschluss Anschluss, 9,6 GB Music Box – Spracherkennung	<b>2.151,26</b>	<b>2.560,-</b>	–	–	–	–	○	●
Bose Soundsystem mit 7 Lautsprechern	<b>672,27</b>	<b>800,-<sup>2)</sup></b>	–	–	–	–	○ <sup>2)</sup>	●
Metalliclackierung	<b>546,22</b>	<b>650,-</b>	○	○	○	○	○	○

<sup>1)</sup> Die kompatiblen Mobiltelefone erfragen Sie bitte bei Ihrem NISSAN Händler.

<sup>2)</sup> Nur in Verbindung mit Topline und Executive Paket.

- Sonderausstattung
- Serienausstattung
- Werkseitig nicht lieferbar

Alle Preisangaben in EURO sind unverbindliche Preisempfehlungen einschl. 19% Mehrwertsteuer ab Auslieferungslager der NISSAN CENTER EUROPE GMBH zuzüglich Überführung und Zulassung. Der Inhalt entspricht den zum Zeitpunkt der Drucklegung vorhandenen Kenntnissen. Änderungen der beschriebenen Modelle bleiben vorbehalten. Ihr NISSAN Händler wird Sie gerne über etwaige Änderungen informieren.

## Original NISSAN Zubehör

Zubehör	Preise € ohne MwSt.	Preise € mit MwSt.	King Cab XE	King Cab SE	Double Cab XE	Double Cab SE	Double Cab LE	Double Cab V6 LE
Webasto Standheizung Thermo Top C inkl. Funkfernbedienung T91 und fahrzeugspezifischem Einbausatz	<b>1.278,48</b>	<b>1.521,39</b>	S	S	S	S	S	S
Webasto Standheizung Thermo Top Evo 5 inkl. Funkfernbedienung und fahrzeugspezifischem Einbausatz (nur für 3,0 Liter V6)	<b>1.202,71</b>	<b>1.431,22</b>	–	–	–	–	S	S
Nebelleuchten integriert in Stoßfänger, Satz à 2 Stück	<b>256,08</b>	<b>304,74</b>	S	●	S	●	●	●
Anhängezugvorrichtung, starr mit 13-poligem Elektrosatz	<b>245,65</b>	<b>292,32</b>	–	S	–	S	S	S
Anhängezugvorrichtung, geflanscht mit 13-poligem Elektrosatz	<b>343,84</b>	<b>409,17</b>	S	–	S	–	–	–
Laderaumtrennsystem für Schienen des Verzurrsystems, verschiebbar	<b>271,24</b>	<b>322,77</b>	–	S	–	S	S	S
Staubox für Schienen des Verzurrsystems, verschiebbar*	<b>813,71</b>	<b>968,32</b>	–	S	–	S	S	S
Laderaumwanne unter Ladekante für King Cab inkl. Abdeckung für Heckklappe	<b>237,11</b>	<b>282,16</b>	S	S	–	–	–	–
Laderaumwanne unter Ladekante für Double Cab inkl. Abdeckung für Heckklappe	<b>237,11</b>	<b>282,16</b>	–	–	S	S	S	S
T-Line Hardtop King Cab: Farben Silver KLO, Black GN0, White 326	<b>2.137,40</b>	<b>2.543,51</b>	S <sup>1)</sup>	S	–	–	–	–
X-Line Hardtop Double Cab: Farben Silver KLO, Blue Grey KAP, Black GN0, White 326	<b>2.200,00</b>	<b>2.618,00</b>	–	–	–	S	S	S
Hardtop Profi2 King Cab, alle Farben mit 2 Seitenklappen	<b>2.815,13</b>	<b>3.350,00</b>	S <sup>1)</sup>	S	–	–	–	–
Hardtop Profi2 Double Cab, alle Farben mit 2 Seitenklappen	<b>2.478,99</b>	<b>2.950,00</b>	–	–	S <sup>1)</sup>	S	S	S
Campingzelt für Ladefläche	<b>271,24</b>	<b>322,77</b>	–	–	–	S	S	S
Schwellerrohre mit Beleuchtung für King Cab	<b>600,00</b>	<b>714,00</b>	S	S	–	–	–	–
Schwellerrohre mit Beleuchtung für Double Cab	<b>600,00</b>	<b>714,00</b>	–	–	S	S	S	S
NISSAN Einparkhilfe, 4 Sensoren hinten, lackierbar	<b>117,80</b>	<b>140,18</b>	–	S	–	S	S	S

Preise zuzüglich Montage, TÜV und Lackierung wo erforderlich.

\* Staubox lässt sich in Verbindung mit Hardtop nur eingeschränkt öffnen.

<sup>1)</sup> Nur bei Demontage des Heckscheibenschutzgitters möglich. Dadurch entstehen zusätzliche Kosten.

S Zubehör durch Händlernachrüstung

– Nicht lieferbar

● Bereits Serienausstattung in dieser Modellvariante

Alle Preisangaben in EURO sind unverbindliche Preisempfehlungen ab Auslieferungslager der NISSAN CENTER EUROPE GMBH zuzüglich Überführung und Zulassung. Der Inhalt entspricht den zum Zeitpunkt der Drucklegung vorhandenen Kenntnissen. Änderungen der beschriebenen Modelle bleiben vorbehalten. Ihr NISSAN Händler wird Sie gerne über etwaige Änderungen informieren.

## Zubehörpakete

### Zubehörpaket „Transport“ (SE und LE)

Inhalt	Preise € ohne MwSt.	Preise € mit MwSt.
<ul style="list-style-type: none"> <li>– Laderaumwanne, Unterkante</li> <li>– Abdeckung für Heckklappe</li> <li>– Anhängезugvorrichtung, starre Ausführung</li> <li>– 13-poligen Elektrosatz für Anhängезugvorrichtung</li> <li>– Laderaumtrennsystem für Schienen des Verzurrsystems</li> </ul>	<b>697,45</b>	<b>829,97</b>

### Zubehörpaket „Hund & Jagd“ für DC (SE und LE)

Inhalt	Preise € ohne MwSt.	Preise € mit MwSt.
<ul style="list-style-type: none"> <li>– Hardtop „Spezial“ in Wagenfarbe lackiert, zwei ausstellbare Seitenfenster, Bugfenster, Innenraumleuchte und Teppichausstattung</li> <li>– Laderaumwanne mit Heckklappenabdeckung</li> <li>– Variable Hundegitterbox, montiert im Hardtop</li> <li>– Wasserkarner, 10 Liter mit Brausekopf zur Befestigung am Schienensystem</li> </ul>	<b>2.768,28</b>	<b>3.294,25</b>

Zubehör durch Händlernachrüstung. Preise zuzüglich Montage, TÜV und Lackierung wo erforderlich.  
Bei allen teilnehmenden NISSAN Händler.

## Ihr Rechenbeispiel

Grundmodell

Gewünschte Sonderausstattung

Kaufpreis

Finanzierung

Anzahlung/Gebrauchtwagen

Kreditwunsch

1. Monatsrate

\_\_\_ \_\_ Monatsraten à

Leasing

Sonderzahlung

Leasingrate/Monat

\_\_\_ \_\_ Monate Vertragsdauer

\_\_\_\_\_ Jährliche Fahrleistung/km



## Wesentliche Serienausstattung

### XE

Airbag für Fahrer und Beifahrer  
Antiblockiersystem (ABS)  
– mit elektronischer Bremskraftverteilung  
– mit NISSAN Bremsassistent  
Außenspiegel:  
– mit integriertem Blinklicht und Bodenbeleuchtung  
– beheizbar  
– schwarz  
Fensterheber, elektrisch vorn  
Getriebeuntersetzung, elektrisch zuschaltbar  
Hinterachsdifferential, mit begrenztem Schlupf  
Kopfstützen aktiv, vorn  
Kühlergrill, verchromt  
Laderaumschutz  
– Heckscheibenschutzgitter (nur XE)  
– Heckklappe, abschließbar  
Servolenkung  
Sitze, Fondpassagiere  
– Sitzfläche (für 3 Personen), geteilt hochklappbar (60:40) (nur Double Cab)  
– Notsitze (2), einzeln hochklappbar (nur King Cab)  
Stahlfelgen, Bereifung 235/70 R16  
Stoßfänger  
– in Wagenfarbe teillackiert, vorn  
Unterfahrschutz, hinten (nur XE)  
Verzurrösen (4 Stück) (nur XE)  
Wegfahrsperre, elektronisch  
Zentralverriegelung

## Wesentliche Mehrausstattung

### SE

#### gegenüber XE

Airbags:  
– Seitenairbags, vorn  
– Kopfairbags, vorn und hinten  
Außenspiegel  
– elektrisch einstellbar  
– in Wagenfarbe lackiert  
Bordcomputer  
Elektronisches Stabilitätsprogramm (VDC)  
Fahrersitz, manuell höhenverstellbar  
Handbremshebel, lederummantelt  
Klimaautomatik, zwei Zonen vorn  
17" Leichtmetallfelgen mit Bereifung 255/65 R17  
Lenkrad, lederummantelt  
Lenkradfernbedienung für Audiosystem und Bordcomputer  
Nebelscheinwerfer  
Radio-CD-Kombination  
Bluetooth<sup>®</sup>-Schnittstelle für Mobiltelefone<sup>1)</sup>  
Schaltknopf bzw. Wählhebelgriff, lederummantelt  
Sitzheizung  
Stoßfänger  
– mit Trittsstufe, verchromt, hinten  
Trittbretter, seitlich  
Verzurrsystem mit 5 Schienen und verschiebbaren Verzurrrollen  
Zentralverriegelung, mit Fernbedienung

## Wesentliche Mehrausstattung

### LE (nur Double Cab)

#### gegenüber SE

Außenspiegel  
– elektrisch anklappbar  
– verchromt  
CD-Wechsler, 6fach, im Armaturenräger integriert (nur LE)  
Dachträger (nur Double Cab)  
Einstiegsleisten aus Aluminium  
Fußraumbeleuchtung, vorn  
Geschwindigkeitsregelanlage mit Speed Limiter  
Innenspiegel  
– automatisch abblendend  
Lenkradfernbedienung für Audiosystem, Bordcomputer und Geschwindigkeitsregelanlage  
Regensensor  
Scheinwerfer  
– Fahrtlichtautomatik  
– Scheinwerferreinigungsanlage  
Seitenscheiben und Heckscheibe verdunkelt

### V6 LE (nur Double Cab)

#### gegenüber LE

– 18" Leichtmetallfelgen mit Bereifung 255/60 R18  
– Automatikgetriebe, 7stufig, mit manueller Schaltgasse  
– Bose Soundsystem mit 7 Lautsprechern  
– Dieselpartikelfilter  
– Fahrer- und Beifahrersitz, elektrisch verstellbar und beheizbar  
– Glas-Hub-Schiebedach, elektrisch  
– HDD Festplatten Navigationssystem mit TMC pro inkl. 7"-Farbdisplay & Touchscreen und Rückfahrkamera in Farbe  
– Kombimeter mit Chromringen und feiner Auflösung  
– Lederausstattung (Sitzmittelbahnen und -wangen, Kopfstützenvorderteil in Leder)  
– Mittelarmlehne, ausklappbar, im Fond  
– Radio mit MP3/CD/DVD-Player und AUX-/USB-Anschluss, 9,6 GB Music Box  
– Spracherkennung

<sup>1)</sup>Die kompatiblen Mobiltelefone erfragen Sie bitte bei Ihrem NISSAN Händler.

# Die Ausstattung

Typ	King Cab XE	King Cab SE	Double Cab XE	Double Cab SE	Double Cab LE	Double Cab V6 LE
<b>Außenausstattung</b>						
Außenspiegel						
– elektrisch anklappbar	–	–	–	–	●	●
– manuell einstellbar	●	–	●	–	–	–
– elektrisch einstellbar	–	●	–	●	●	●
– beheizbar	–	●	●	●	●	●
– in Wagenfarbe lackiert / verchromt	– / –	● / –	– / –	● / –	– / ●	– / ●
– mit integriertem Blinklicht und Bodenbeleuchtung	●	●	●	●	●	●
Bereifung und Räder						
– 16" Stahlfelgen mit Bereifung 235/70 R16	●	–	●	–	–	–
– 17" Leichtmetallfelgen mit Bereifung 255/65 R17	–	●	–	●	●	–
– 18" Leichtmetallfelgen mit Bereifung 255/60 R18	–	–	–	–	–	●
– Reserverad: vollwertiges Rad	●	●	●	●	●	●
Dachträger						
Glas-Hub-Schiebedach, elektrisch	–	–	–	–	○ <sup>1)</sup>	●
Kühlergrill, verchromt						
	●	●	●	●	●	●
Scheibenwischer						
– mit Intervallschaltung, vorn	●	●	●	●	●	●
– mit Regensensor	–	–	–	–	●	●
Scheinwerfer						
– Halogenscheinwerfer	●	●	●	●	●	●
– Fahrtlichtautomatik	–	–	–	–	●	●
– Scheinwerferreinigungsanlage, telekopisch einfahrbar	–	–	–	–	●	●
– Nebelscheinwerfer	–	●	–	●	●	●
Stoßfänger						
– in Wagenfarbe teillackiert, vorn	●	●	●	●	●	●
– mit Trittstufe, verchromt, hinten	–	●	–	●	●	●
– Unterfahrschutz, hinten	●	–	●	–	–	–
Trittbretter, seitlich						
	–	●	–	●	●	●
Scheiben						
– getönt	●	●	●	●	●	●
– Seitenscheiben und Heckscheibe, verdunkelt	–	–	–	–	●	●
– Heckscheibe, beheizbar	●	●	●	●	●	●

● Serienausstattung

○ Sonderausstattung

– Werkseitig nicht lieferbar

<sup>1)</sup> Bestandteil des Topline-Pakets

# Die Ausstattung

Typ	King Cab XE	King Cab SE	Double Cab XE	Double Cab SE	Double Cab LE	Double Cab V6 LE
<b>Technische Ausstattung</b>						
Audio						
– Radio-CD-Kombination mit AUX-Anschluss	○ <sup>1)</sup>	●	○ <sup>1)</sup>	●	●	–
– Radio mit MP3/CD/DVD-Player und AUX- / USB Anschluss	–	–	–	–	○ <sup>2)</sup>	●
– CD-Wechsler, 6fach, im Armaturenräger integriert	–	○ <sup>4)</sup>	–	○ <sup>4)</sup>	● <sup>3)</sup>	–
– 2 Lautsprecher	●	–	–	–	–	–
– 4 Lautsprecher	–	●	●	–	–	–
– 6 Lautsprecher	–	–	–	●	●	–
– 7 Lautsprecher	–	–	–	–	○ <sup>5)</sup>	●
– Radiovorrüstung	●	–	●	–	–	–
Bluetooth*-Schnittstelle für Mobiltelefone*	○ <sup>1)</sup>	●	○ <sup>1)</sup>	●	●	●
BOSE Soundsystem	–	–	–	–	○ <sup>6)</sup>	●
Bordcomputer	○ <sup>1)</sup>	●	○ <sup>1)</sup>	●	●	●
Dieselpartikelfilter	○	○	○	○	○	●
HDD-Festplatten-Navigationssystem	–	–	–	–	○ <sup>2)</sup>	●
– mit 7"-Farbdisplay und Touchscreen						
– mit TMC pro (Traffic Message Channel)						
– mit Rückfahrkamera						
– mit 9,6 GB Music Box						
– mit Spracherkennung						
Fensterheber						
– elektrisch, vorn	●	●	–	–	–	–
– elektrisch, vorn und hinten	–	–	●	●	●	●
Geschwindigkeitsregelanlage mit Speed Limiter	–	○ <sup>4)</sup>	–	○ <sup>4)</sup>	●	●
Getriebeuntersetzung, elektrisch zuschaltbar	●	●	●	●	●	●
Hinterachsdifferential, mit begrenztem Schlupf	●	●	●	●	●	●
Hinterachsdifferentialsperre (100 %)	○	○	○	○	○	–
Servolenkung	●	●	●	●	●	●
Steckdose 12 V, in der Mittelkonsole	●	●	●	●	●	●
Wegfahrsperre, elektronisch	●	●	●	●	●	●
Zentralverriegelung	●	●	●	●	●	●
– mit Funkfernbedienung	○ <sup>1)</sup>	●	○ <sup>1)</sup>	●	●	●
<b>Sicherheitsausstattung</b>						
Airbags						
– Fahrer und Beifahrer	●	●	●	●	●	●
– Seitenairbags, vorn	○ <sup>1)</sup>	●	○ <sup>1)</sup>	●	●	●
– Kopfairbags, vorn und hinten	○ <sup>1)</sup>	●	○ <sup>1)</sup>	●	●	●
Antiblockiersystem (ABS)	●	●	●	●	●	●
– mit elektronischer Bremskraftverteilung						
– mit NISSAN Bremsassistent						
Elektronisches Stabilitätsprogramm (VDC)	–	●	–	●	●	●
Flankenschutz, in den Türen	●	●	●	●	●	●
ISOFIX-Kindersitz-Befestigungspunkte (für die äußeren Sitze der Rücksitzbank)	–	–	●	●	●	●
Kopfstützen						
– aktiv, vorn	●	●	●	●	●	●
– höhenverstellbar, vorn	●	●	●	●	●	●
Sicherheitsgurte						
– Dreipunktgurte, höhenverstellbar, für Fahrer und Beifahrer	●	●	●	●	●	●
– Dreipunktgurte, hinten	●	●	●	●	●	●
– Gurtkraftbegrenzer, vorn	●	●	●	●	●	●
– Gurtstraffer, vorn	●	●	●	●	●	●

- Serienausstattung
- Sonderausstattung
- Werkseitig nicht lieferbar

- <sup>1)</sup> Bestandteil des Klima und Safety-Pakets
- <sup>2)</sup> Bestandteil des Executive-Pakets
- <sup>3)</sup> CD-Wechsler entfällt beim Executive Paket

- <sup>4)</sup> Bestandteil des Komfort-Pakets
- <sup>5)</sup> Bestandteil BOSE Soundsystem
- <sup>6)</sup> Nur in Verbindung mit Executive und Topline Paket

\* Die kompatiblen Mobiltelefone erfragen Sie bitte bei Ihrem NISSAN Händler

# Die Ausstattung

Typ	King Cab XE	King Cab SE	Double Cab XE	Double Cab SE	Double Cab LE	Double Cab V6 LE
<b>Innenausstattung</b>						
Ablagen						
– Handschuhfach, horizontal geteilt, beleuchtet, abschließbar	●	●	●	●	●	●
– Ablagefächer, herausnehmbar, unter Fondsitzen	●	●	–	–	●	●
– in den vorderen Türen	●	●	●	●	●	●
– in den hinteren Türen	●	●	●	●	●	●
– in der Mittelkonsole	●	●	●	●	●	●
– Sonnenbrillenfach	–	●	–	●	●	●
– Tasche an der Rücklehne des Fahrersitzes	●	●	●	●	●	●
– Münzfach	●	●	●	●	●	●
– Flaschenhalter, in den vorderen Türen	●	●	●	●	●	●
– Getränkehalter, in der Mittelkonsole	●	●	●	●	●	●
Einstiegsleisten aus Aluminium	–	–	–	–	●	●
Handbremshebel, lederummantelt	–	●	–	●	●	●
Heizung und Belüftung						
– Klimaanlage, manuell, vorn	○ <sup>2)</sup>	–	○ <sup>2)</sup>	–	–	–
– Klimaautomatik, 2 Zonen vorn	–	●	–	●	●	●
– Heizung, vorn	●	●	●	●	●	●
– Frischluftfilter	○ <sup>2)</sup>	●	○ <sup>2)</sup>	●	●	●
– Umluftschaltung	●	●	●	●	●	●
Innenraumbelichtung						
– Raumleuchte, vorn	●	●	●	●	●	●
– Kartenleuchte	–	●	–	●	●	●
– Fußraumbelichtung, vorn	–	–	–	–	●	●
Innenspiegel						
– automatisch abblendend	–	–	–	–	●	●
– abblendbar	●	●	●	●	–	–
Instrumente						
– Kombimeter mit Chromringen und feiner Auflösung	–	–	–	–	–	●
– Drehzahlmesser	●	●	●	●	●	●
– Tachometer	●	●	●	●	●	●
– Uhr, digital	●	●	●	●	●	●
– Außentemperaturanzeige	–	●	–	●	●	●
– Tageskilometerzähler, zweifach	●	●	●	●	●	●
Lenkrad						
– lederummantelt	–	●	–	●	●	●
– höhenverstellbar	●	●	●	●	●	●
Fernbedienung für:						
– Audiosystem und Bordcomputer	○ <sup>2)</sup>	●	○ <sup>2)</sup>	●	●	●
– Geschwindigkeitsregelanlage mit Speed Limiter	–	○ <sup>3)</sup>	–	○ <sup>3)</sup>	●	●
Schaltknopf bzw. Automatik-Wählhebelgriff, lederummantelt	–	●	–	●	●	●
Sitze, Fahrer und Beifahrer						
– Sitzpolster, Stoff	●	●	●	●	●	–
– Sitzpolster, Leder (Sitzmittelbahnen und -wangen, Kopfstützenvorderteil Leder)	–	–	–	–	○ <sup>1)</sup>	●
– elektrisch einstellbar	–	–	–	–	○ <sup>1)</sup>	●
– beheizbar	○ <sup>2)</sup>	●	○ <sup>2)</sup>	●	●	●
– verstellbar in Längsrichtung und Neigung der Lehne	●	●	●	●	●	●
– höhenverstellbar (nur Fahrer), manuell / elektrisch	– / –	● / –	– / –	● / –	● / ○ <sup>1)</sup>	– / ●
– Lendenwirbelstütze (nur Fahrer), manuell einstellbar	–	●	–	●	●	●
– Rücklehne umklappbar (nur Beifahrer)	○ <sup>2)</sup>	●	–	–	–	–

- Serienausstattung
- Sonderausstattung
- Werkseitig nicht lieferbar

- <sup>1)</sup> Bestandteil des Topline-Pakets
- <sup>2)</sup> Bestandteil des Klima und Safety-Pakets
- <sup>3)</sup> Bestandteil des Komfort-Pakets

# Die Ausstattung

Typ	King Cab XE	King Cab SE	Double Cab XE	Double Cab SE	Double Cab LE	Double Cab V6 LE
<b>Innenausstattung</b>						
Sitze, Fondpassagiere						
- Sitzfläche (für 3 Personen), geteilt hochklappbar (60:40)	-	-	●	●	●	●
- Mittelarmlehne, ausklappbar	-	-	-	-	○ <sup>1)</sup>	●
- Notsitze (2), einzeln hochklappbar	●	●	-	-	-	-
Sonnenblenden						
- Make-up-Spiegel, beifahrerseitig	●	●	●	●	●	●
<b>Laderaumausstattung</b>						
Ladegutsicherung						
- Verzurrsystem mit 5 Schienen mit verschiebbaren Verzurr Schlitten	-	●	-	●	●	●
- Verzurrösen, 4 Stück	●	-	●	-	-	-
Laderaumschutz						
- Heckscheibenschutzgitter	●	-	●	-	-	-
- Heckklappe, abschließbar	●	●	●	●	●	●

● Serienausstattung  
○ Sonderausstattung

- Werkseitig nicht lieferbar

<sup>1)</sup> Bestandteil des Topline-Pakets

## Die technischen Daten

Typ	Navara 4x4 2.5 l dCi King Cab	Navara 4x4 2.5 l dCi King Cab
<b>Sitzplätze</b>	XE 2+2	SE 2+2
<b>Motor / Kraftübertragung</b>		
Motor-Bauart	vorn längs eingebauter 4-Zylinder-4-Takt-Turbodiesel-Direkteinspritzer mit Ladeluftkühlung und VNT-Lader (variable Schaufelgeometrie)	
Hubraum	cm <sup>3</sup>	2.488
Max. Leistung	kW (PS) bei U/min <sup>-1</sup>	140 (190) / 4.000
Max. Drehmoment	Nm bei U/min <sup>-1</sup>	450 / 2.000
Gemischaufbereitung	elektronisch geregeltes Common-Rail-Einspritzsystem, zentral im Brennraum angeordnete Einspritzventile, NISSAN „M-Fire“-Verbrennungssystem	
Abgasreinigungssystem	Oxidationskatalysator, elektronisch geregelte Abgasrückführung (Dieselpartikelfilter gegen Aufpreis)	
Abgasnorm	98/69/EG III; B (Euro 4 für LKW der Gewichtsklasse III)	
Getriebe	manuelles 6-Gang-Schaltgetriebe	
Antrieb	Heckantrieb mit zuschaltbarem Vorderradantrieb, wahlweise elektrisches Sperrdifferential an der Hinterachse	
<b>Fahrwerk / Lenkung</b>		
Vorderachse	Doppelquerlenker-Radaufhängung, Stabilisator, hydraulische Teleskopschwingungsdämpfer	
Hinterachse	Starrachse mit Blattfedern, Hydraulik-Teleskopschwingdämpfer	
Felgengröße	7J x 16 H2	7JJ x 17
Reifengröße	235 / 70 R16	255 / 65 R17
Bremsanlage	hydraulisches Zweikreisbremssystem mit Bremskraftverstärker und NISSAN Bremsassistent, elektronisches ABS, innenbelüftete Scheibenbremsen vorn und Trommelbremsen hinten, mit ABV Zahnstangenlenkung mit drehzahlabhängiger Servo-Unterstützung	
Lenkung		
Spurweite vorn	mm	1.570
Spurweite hinten	mm	1.570
Wendekreis	m	13,8
<b>Gewichte / Laderaum</b>		
Zulässiges Gesamtgewicht	kg	3.110
Leergewicht <sup>1)</sup>	kg	1.970 – 2.065
Nutzlast	kg	1.045 – 1.140
Anhängelast bei 12 % Steigung	gebremst kg	2.700
	ungebremst kg	750
bei 8 % Steigung <sup>2)</sup>	gebremst kg	3.000
Zulässige Achslast, vorn	kg	1.370
Zulässige Achslast, hinten	kg	1.750
Zulässige Stützlast	kg	120
Max. Laderaumlänge	mm	1.861
Max. Laderaumbreite / zw. den Radkästen	mm	1.560 / 1.130
Max. Laderaumhöhe	mm	457
<b>Kraftstoffverbrauch / Fahrleistungen</b>		
Kraftstoffart	Dieselkraftstoff, nach DIN EN 590	
Tankinhalt	l	80
Kraftstoffverbrauch	innerorts l/100 km	10,7 (10,6)
(Messverfahren	außerorts l/100 km	7,2 (7,3)
gem. EU-Norm)	gesamt l/100 km	8,5 (8,5)
CO <sub>2</sub> -Emissionen	g/km	224
Höchstgeschwindigkeit	km/h	180

( ) Abweichende Angaben mit Dieselpartikelfilter

<sup>1)</sup> Gewicht des Fahrzeugs in fahrbereitem Zustand inkl. Kühlflüssigkeit, Schmiermittel, Kraftstoff, Werkzeug, Ersatzrad und Fahrer (75 kg) gemäß 92/21/EWG.

Durch Mehrausstattung kann sich das Leergewicht des Fahrzeugs erhöhen, wodurch die mögliche Nutzlast verringert wird.

<sup>2)</sup> bei einem max. Zuggesamtgewicht (Gewicht des Fahrzeugs + Gewicht des Anhängers) von 5.810 kg

<sup>3)</sup> Wie bei jedem Fahrzeug werden Verbrauch und Fahrleistungen in der Praxis je nach Fahrweise, technischem Zustand, nicht serienmäßigen An- und Aufbauten, Straßenbeschaffenheit und örtlich klimatischen Bedingungen von den nach Prüfnorm ermittelten Werten abweichen.

## Die technischen Daten

Typ	Navara 4x4 2.5 l dCi Double Cab	Navara 4x4 2.5 l dCi Double Cab	Navara 4x4 2.5 l dCi Double Cab	Navara 4x4 3.0 l dCi Double Cab
Sitzplätze	XE 5	SE 5	LE 5	LE 5
<b>Motor / Kraftübertragung</b>	vorn längs eingebauter 4-Zylinder-4-Takt-Turbodiesel-Direkteinspritzer mit Ladeluftkühlung und VNT-Lader (variable Schaufelgeometrie)			6-Zylinder Motor in V-Anordnung, 65 Grad
Motor-Bauart				
Hubraum	cm <sup>3</sup>	2.488		2.993
Max. Leistung	kW (PS) bei U/min <sup>1)</sup>	140 (190) / 4.000		170 (231) / 3.750
Max. Drehmoment	Nm bei U/min <sup>1)</sup>	450 / 2.000		550 / 1.750
Gemischauflbereitung	elektronisch geregeltes Common-Rail-Einspritzsystem, zentral im Brennraum angeordnete Einspritzventile, NISSAN „M-Fire“-Verbrennungssystem			
Abgasreinigungssystem	Oxidationskatalysator, elektronisch geregelte Abgasrückführung (Dieselpartikelfilter gegen Aufpreis)			Dieselpartikelfilter Serie
Abgasnorm	98/69/EG III; B (Euro 4 für LKW der Gewichtsklasse III)			Euro 5
Getriebe	manuelles 6-Gang-Schaltgetriebe	manuelles 6-Gang-Schaltgetriebe, wahlweise 5-stufiges Automatikgetriebe mit manueller Schaltgasse		7-stufiges Automatikgetriebe mit manueller Schaltgasse
Antrieb	Heckantrieb mit zuschaltbarem Vorderradantrieb, wahlweise elektrisches Sperrdifferential an der Hinterachse*			
<b>Fahrwerk / Lenkung</b>	Doppelquerlenker-Radaufhängung, Stabilisator, hydraulische Teleskopschwingungsdämpfer			
Vorderachse	Starrachse mit Blattfedern, Hydraulik-Teleskopschwingdämpfer			
Hinterachse				
Felgenreiße	7J x 16H2	7JJ x 17		7JJ x 18
Reifenreiße	235/70 R16	255/65 R17		255/60 R18
Bremsanlage	hydraulisches Zweikreisbremssystem mit Bremskraftverstärker und NISSAN Bremsassistent, elektronisches ABS, innenbelüftete Scheibenbremsen vorn und Trommelbremsen hinten, mit ABV			
Lenkung	Zahnstangenlenkung mit drehzahlabhängiger Servo-Unterstützung			
Spurweite vorn	mm	1.570		
Spurweite hinten	mm	1.570		
Wendekreis	m	13,8		
<b>Gewichte / Laderaum</b>				
Zulässiges Gesamtgewicht	kg	3.210		3.240
Leergewicht <sup>1)</sup>	kg	2.035 – 2.160 [2.075 – 2.175]		2.185 – 2.225
Nutzlast <sup>2)</sup>	kg	1.050 – 1.175 [1.035 – 1.135]		1.015 – 1.055
Anhängelast bei 12 % Steigung	gebremst kg	2.600		
	ungebremst kg	750		
bei 8 % Steigung <sup>2)</sup>	gebremst kg	3.000		
Zulässige Achslast, vorn	kg	1.470		1.530
Zulässige Achslast, hinten	kg	1.750		2.033
Zulässige Stützlast	kg	120		
Zulässige Dachlast	kg	-		56
Max. Laderaumlänge	mm	1.511		
Max. Laderaumbreite / zw. den Radkästen	mm	1.560 / 1.130		
Max. Laderaumhöhe	mm	457		
<b>Kraftstoffverbrauch / Fahrleistungen</b>				
Kraftstoffart	Dieselkraftstoff, nach DIN EN 590			
Tankinhalt	l	80		
Kraftstoffverbrauch <sup>3)</sup>	innerorts l/100 km	10,7 (10,6)		12,7
(Messverfahren gem. EU-Norm)	außerorts l/100 km	7,2 (7,3)		7,6
	gesamt l/100 km	8,5 (8,5)		9,5
CO <sub>2</sub> -Emissionen	g/km	224 (224)		250
Höchstgeschwindigkeit	km/h	180 [178]		

\* elektr. Sperrdifferential nicht für 3.0 l erhältlich.

( ) Abweichende Angaben mit Dieselpartikelfilter [ ] Abweichende Angabe mit Automatikgetriebe

<sup>1)</sup> Gewicht des Fahrzeugs in fahrbereitem Zustand inkl. Kühllufligkeit, Schmiermittel, Kraftstoff, Werkzeuge, Ersatzrad und Fahrer (75 kg) gemäß 92/21/EWG. Durch Mehrausstattung kann sich das Leergewicht des Fahrzeugs erhöhen, wodurch die mögliche Nutzlast verringert wird.

<sup>2)</sup> bei einem max. Zugesamtgewicht (Gewicht des Fahrzeugs + Gewicht des Anhängers) von 5.810 kg

<sup>3)</sup> Wie bei jedem Fahrzeug werden Verbrauch und Fahrleistungen in der Praxis je nach Fahrweise, technischem Zustand, nicht serienmäßigen An- und Aufbauten, Straßenbeschaffenheit und örtlich klimatischen Bedingungen von den nach Prüfnorm ermittelten Werten abweichen.

## Farben- und Polsterkombinationen

Modelle	XE Stoff Graphite (K)	SE Stoff Graphite (K)	LE (nur Double Cab) Stoff / Leder* Graphite (K) / Graphite (K)	V6 LE (nur Double Cab) Leder Graphite (K)
326 White (S)	●	●	●	●
Z10 Red (S)	●	●	●	●
A32 Emotion Red (M)	○	○	○	○
BW9 Blue (M)	○	○	○	○
GN0 Black (M)	○	○	○	○
KAP Blue Grey (M)	○	○	○	○
KL0 Silver (M)	○	○	○	○
RAK Electric Blue (M)	○	○	○	○
NAF Black Pepper (M)	○	○	○	○

(S) Standard

(M) Metalliclackierung

\* Bestandteil des aufpreispflichtigen Topline-Pakets

● Ohne Aufpreis erhältlich


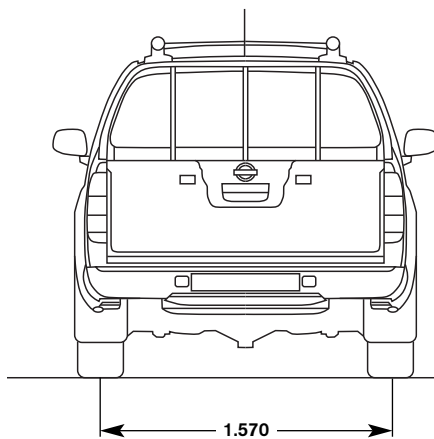
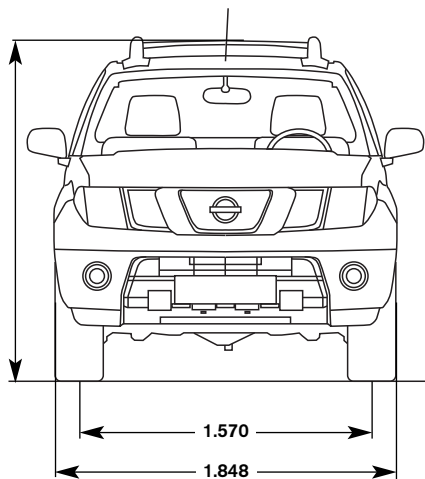
○ Sonderausstattung



# Abmessungen Alle Angaben in mm

King Cab  
1.771–1.785

Double Cab  
1.802–1.914



Rampenwinkel vorn: 22°  
Rampenwinkel hinten: 22°

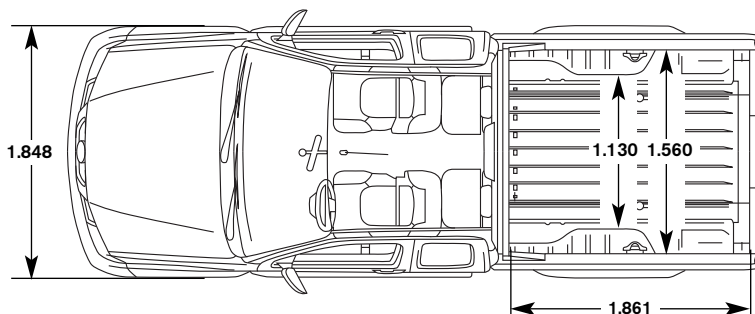
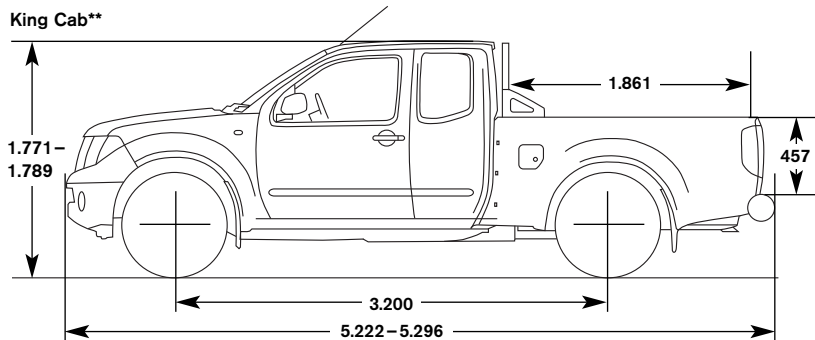
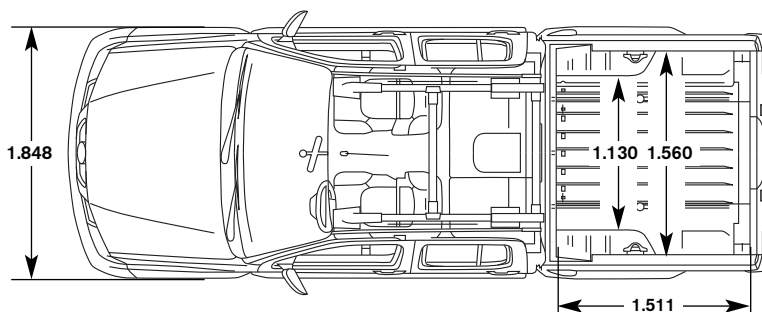
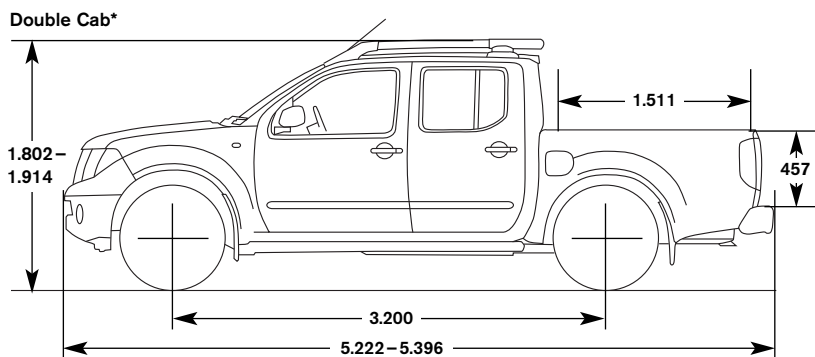
Böschungswinkel vorn: 30°  
Böschungswinkel hinten: 24°

max. Wassertiefe:  
450 mm

min. Bodenfreiheit: 217 mm

Maximaler  
Kippwinkel: 49,8°

# Abmessungen Alle Angaben in mm



\* Abbildung zeigt Double Cab LE

\*\* Abbildung zeigt King Cab XE

## **NISSAN Services**

NISSAN Anschlussgarantie:

Fahren Sie auch nach Ablauf der Neufahrzeug-Garantie entspannt weiter. Eine NISSAN Anschlussgarantie gibt Ihnen einen umfangreichen Schutz vor unerwarteten Reparaturkosten für bis zu 24 weitere Monate.

**Ihr NISSAN Händler unterbreitet Ihnen gerne ein persönliches Angebot.**

## **NISSAN CENTER EUROPE GMBH**

Renault Nissan Straße 6-10  
50321 Brühl

Internetadresse: [www.nissan.de](http://www.nissan.de)

Ihr NISSAN Händler: